

ОЧАКВАНО ИЗПЪЛНЕНИЕ НА БЮДЖЕТА за 2019 година

на ОБЩИНА : Макреш Макреш
 Код по ЕБК : 5508 5508

ПОКАЗАТЕЛИ ОТ ЕБК	§§	Уточнен план за 2019 г.	Отчет към:	Очаквано изпълнение на бюджета по месеци за 2019 г.	Очаквано изпълнение за 2019 г. – общо
			ноември	декември	(сбора от к.2 до к.11)
		(1)	(2)	(11)	
РАЗДЕЛ I. ПРИХОДИ, ПОМОЩИ И ДАРЕНИЯ (от §§01 до 48)		270 000	255 037	14 963	270 000
в т.ч.:					
Данък при придобиване на имущество по дарения и възмезден начин	####	4 000	28 245	0	28 245
Приходи и доходи от собственост	####	44 000	89 796	0	89 796
Държавни такси	####	0	0	0	0
Постъпления от продажба на нефинансови активи	####	89 234	10 368	0	10 368
Приходи от концесии	####	26 000	20 136	5 864	26 000
Помощи и дарения от страната	####	0	0	0	0
Помощи и дарения от чужбина	####	0	0	0	0
Получени чрез небюджетни предприятия средства от КФП по международни програми	####	0	0	0	0
Разпределени към администратори от чужбина средства по международни програми и договори (-)	####	0	0	0	0
РАЗДЕЛ II РАЗХОДИ (§§ 01 до 57)	####	2 270 624	1 820 090	450 534	2 270 624
в т.ч.:					
Разходи за лихви		0	0	0	0
Вътрешни (§21-00; §22-00; §29-00)		0	0	0	0
Външни (§25-00; §26-00; §27-00, §28-00)		0	0	0	0
Текущи трансфери, обезщетения и помощи за домакинствата	####	5 644	5 700	0	5 700
Субсидии и др.текущи трансфери за нефинансови предприятия	####	5 274	5 274	0	5 274
Основен ремонт на дълготрайни материални активи	####	147 079	77 283	69 796	147 079
Придобиване на дълготрайни материални активи	####	14 040	17 150	0	17 150
Придобиване на нематериални дълготрайни активи	####	66 480	58 080	0	58 080
Придобиване на земя	####	0	0	0	0
Капиталови трансфери	####	0	0	0	0
РАЗДЕЛ III БЮДЖЕТНИ ВЗАИМООТНОШЕНИЯ - т трансфери и временни безлихвени заеми (§&&31 до 78)	####	1 479 711	1 306 304	173 407	1 479 711
в т.ч.:					
Временни безлихвени заеми между бюджети и сметки за средствата от Европейския съюз (нето)	####	0	48 657	0	48 657
БЮДЖЕТНО САЛДО (дефицит/излишък) (I. - II.+ III.)		-520 913	-258 749	-262 164	-520 913
контрола		0	0	0	0
РАЗДЕЛ IV. ФИНАНСИРАНЕ НА БЮДЖЕТНОТО САЛДО	####	520 913	258 749	262 164	520 913
в т.ч. :					
Придобиване на дялове, акции и съучастия (нето)	####	0	0	0	0
Предоставена възмездна финансова помощ (нето)	####	0	0	0	0
Заеми от чужбина - нето (+/-)	####	0	0	0	0
Получени заеми от чужбина (+) §§ 80-11; 80-12; 80-31; 80-32; 80-51; 80-52; 80-97		0	0	0	0
Погашения по заеми от чужбина (-) §§ 80-17; 80-18; 80-37; 80-38; 80-57; 80-58; 80-98		0	0	0	0
Заеми от банки и други лица в страната - нето (+/-)	####	0	0	0	0
Получени заеми от банки в страната (+) §§ 83-11; 83-21; 83-22		0	0	0	0
Погашения по заеми от банки в страната (-) §§ 83-21; 83-22		0	0	0	0
Получени заеми от други лица в страната (+) §§ 83-71; 83-72		0	0	0	0
Погашения по заеми от др.лица в страната (-) §§ 83-81; 83-82		0	0	0	0
Емисии на държавни (общински) ценни книжа (+)	####	0	0	0	0
Погашения на държавни (общински) ценни книжа (-)	####	0	0	0	0
Събрани средства и извършени плащания за сметка на други бюджети, сметки и фондове - нето (+/-)	####	0	1 748	0	1 748
Приватизация на дялове, акции и участия	####	0	0	0	0
Покупко-продажба на държавни (общински) ценни книжа от бюджетни организации - нето (+/-)	####	0	0	0	0
Друго финансиране - нето (+/-)	####	0	0	0	0
Чужди средства от държавни/общински предприятия (+/-)	####	0	0	0	0
Чужди средства от други лица (небюджетни предприятия и физически лица) (+/-)	####	0	0	0	0

Задължения по финансов лизинг и търговски кредит	####	0	0		0
Погашения по финансов лизинг и търговски кредит (-)	####	0	0		0
Друго финансиране - операции с активи - предоставени временни депозити и гаранции на други бюджетни организации (-/+)	####	0	0		0
Друго финансиране - операции с пасиви - получени временни депозити и гаранции от други бюджетни организации (-/+)	####	0	0		0
Друго финансиране - операции с активи (+/-)	####	0	0		0
Друго финансиране - операции с пасиви (+/-)	####	0	0		0
Получени парични наличности при преобразуване на бюджетни организации (+)	####	0	0		0
Прехвърлени парични наличности при преобразуване на бюджетни организации (-)	####	0	0		0
Депозити и средства по сметки - нето (+/-)	####	520 913	257 001	0	257 001
Наличности в началото на периода (+) §§ от 95-01 до 95-06		520 913	520 913		520 913
Наличности в края на периода (-) §§ от 95-07 до 95-12		0	-263 912	0	-263 912
Преводи в процес на сетълмент (-/+)	####	0	0		0
Преоценка на валутни наличности (нереализирани курсови разлики) по сметки и средства в страната (+/-)	####	0	0		0

Забележки:

1. Данните се попълват в лева.

2. В справката се попълват единствено колоните за очакваното по месеци до края на годината, като броят на тези колони се определя в зависимост от избрания месец, към който се прави отчетът т.е. ако отчетът се прави към м.април, при избор на 30.04.2019 г. в sheet ОТЧЕТ ; : > >8B; : >8B> I 5 A5 28700; 878@B02B<0BBG=> >BA8AB5<0B0 2 sheet ОЧАКВАНО 8 : >8B> I 5 A; 5420 40 A5 ?>?J; 20B I 5 A0 >B м.май до м.декември.


3. : > >8B " #B-G-5=?; 0=70 2019 3" 8 " BCB: J< &" 02B<0BBG=> A5 35-5@B40=8 >Bsheet "ОТЧЕТ" : J< AJ>B2B=8O<5A5F.


4. При попълването на очакваното изпълнение по месеци, данните следва да представляват предвижданата оценка само за конкретния месец. Очакваните оценки по месеци представляват изменение на съответния параграф за конкретния месец, поради което могат да бъдат и с положителен, и с отрицателен знак, вкл. по отношение на наличностите в края на периода

5. На редовете за разделите от ЕБК (в жълт цвят) се попълват данните общо за съответния раздел, а на редовете след тях (в т.ч.) се попълват данни за избраните бюджетни позиции.

6. Колоната "Очаквано изпълнение за 2019 г. - общо" е сума от отчета към съответния месец и очакваните сумми по бюджетните позиции, разнесени по месеци.

ПОКАЗАТЕЛИ	2019	БЮДЖЕТ - ОТЧЕТ 30.11.2019 г.	2019	Сметки за сред ства от Евро- пейския съюз - ОТЧЕТ 30.11.2019 г.	Сметки за чуж ди средства - ОТЧЕТ 30.11.2019 г.	ОБЩО КАСОВ ОТЧЕТ 30.11.2019 г.
(1)	(2)	(3)	(4)	(5)	(6)=(2)+(4)+(5)	
I.						
1.	32 200	58 776			58 776	
2.	74 170	69 436			69 436	
3.	5 530	6 201			6 201	
4.	1 000	1 691			1 691	
5.	42 000	88 105			88 105	
6.	26 000	20 136			20 136	
7.	1 000					
8.						
9.	200	1 003			1 003	
	182 100	245 348			245 348	
II.						
1.	63 234	8 498			8 498	
2.	26 000	1 870			1 870	
3.						
	89 234	10 368			10 368	
	(1 334)	(679)			(679)	
	(1 334)	(679)			(679)	
IV.						
V.						
1.						
2.						
3.						
4.						
VI.						
A. ОБЩО ПРИХОДИ, ПОМОЩИ И ДАРЕНИЯ	270 000	255 037			255 037	
I.						





2019

ОТЧЕТ ЗА КАСОВОТО ИЗПЪЛНЕНИЕ НА БЮДЖЕТА, СМЕТКИТЕ ЗА СЕС И ЧУЖДИТЕ СРЕДСТВА

30.11.2019 г.

(В ЛЕВОВЕ)

МАКЕТ ЗА 2019 г.


таблица 'ОТЧЕТ'	таблица 'ОТЧЕТ'
<input type="text"/>	<input type="text"/>
<input type="text"/> 2019 <input type="text"/>	30.11.2019 г.
(1)	(2)


§§ от ЕБК, които се включват в съответния показател


32 200	58 776
74 170	69 436
5 530	6 201
1 000	1 691
42 000	88 105
26 000	20 136
1 000	
200	1 003
182 100	245 348
63 234	8 498
26 000	1 870
89 234	10 368
(1 334)	(679)
(1 334)	(679)
270 000	255 037


ПОКАЗАТЕЛИ	
<input type="text"/>	<input type="text"/>
I. <input type="text"/>	<input type="text"/>
<input type="text"/>	§§ 01-00 ÷ 20-00
<input type="text"/>	§§ 25-00, 26-00, 27-00, 36-08 <input type="checkbox"/> 36-10
<input type="text"/>	§§ 36-08 <input type="checkbox"/> 36-10
<input type="text"/>	§§ 28-02 <input type="checkbox"/> 28-09
<input type="text"/>	<input type="checkbox"/> § 24-04
<input type="text"/>	§§ 24-05 <input type="checkbox"/> 24-06
<input type="text"/>	§§ 41-00 <input type="checkbox"/> 42-00
<input type="text"/>	§§ 24-08 ÷ 24-19
<input type="text"/>	§§ 24-01, 24-03 <input type="checkbox"/> 24-07
<input type="text"/>	§§ 36-01, 36-05 <input type="checkbox"/> 36-19
<input type="text"/>	<input type="text"/>
I. <input type="text"/>	<input type="text"/>
<input type="text"/>	<input type="checkbox"/> § 40-40
<input type="text"/>	<input type="checkbox"/> § 40-00 <input checked="" type="checkbox"/> §§ 40-40 <input type="checkbox"/> 40-71
<input type="text"/>	<input type="checkbox"/> § 28-01
<input type="text"/>	<input type="text"/>
<input type="text"/>	<input type="checkbox"/> § 36-18 <input type="checkbox"/> 37-00
<input type="text"/>	<input type="checkbox"/> § 37-01
<input type="text"/>	<input type="checkbox"/> § 37-02
<input type="text"/>	<input type="checkbox"/> § 37-09
<input type="text"/>	IV. <input type="text"/>
<input type="text"/>	V. <input type="text"/>
<input type="text"/>	§§ 46-10, 46-20, 48-10 <input type="checkbox"/> 48-20
<input type="text"/>	§§ 46-30 ÷ 46-80 <input type="checkbox"/> §§ 48-30 ÷ 48-80
<input type="text"/>	<input type="checkbox"/> § 47-00
<input type="text"/>	<input type="checkbox"/> § 45-00
<input type="text"/>	VI. <input type="text"/>
сборен ред за А. ОБЩО ПРИХОДИ, ПОМОЩИ И ДАРЕНИЯ	
<input type="text"/>	<input type="text"/>
I. <input type="text"/>	<input type="text"/>

631 067	277 141	§§ 10-00 (§§ 10-62, 10-63 □10-69), 46-00 □ § 00-98 ()
14 370	8 116	§§ 10-62, 10-63 □10-69
4 100	5 733	§ 19-00
1 050 367	1 038 161	§§ 01-00 □02-00
208 813	206 275	§§ 05-00 □08-00
1 908 717	1 535 426	
		I. § 54-00
161 119	94 433	§§ 51-00 □52-00
66 480	58 080	§ 53-00
		§ 57-00 □ § 40-71 (-)
		§ 40-71 (-)
227 599	152 513	
		III. §§ 21-00 ÷ 28-00
		§ 29-00
5 644	5 700	IV. §§ 39-00 ÷ 42-00 (- § 00-98)
		§ 55-04
5 644	5 700	V. § 55-04
128 664	126 451	§§ 33-00, 43-00, 44-00, 45-00 □49-01
		§§ 49-02 □55-00 (§ 55-04)
128 664	126 451	§ 55-04
2 270 624	1 820 090	сборен за ред Б. ОБЩО РАЗХОДИ И ПРИДОБИВАНЕ НА НЕФИН. АКТИВИ
1 479 711	1 257 647	§§ 30-00 ÷ 32-00 □60-00 ÷ 69-00
	48 657	§§ 74-00 ÷ 78-00
1 479 711	1 306 304	сборен ред за В. ОБЩО ТРАНСФЕРИ И ЗАЕМИ М/У БЮДЖ. ОРГАНИЗАЦИИ
(520 913)	(258 749)	Г. Бюджетно салдо: Дефицит (-) / излишък (+) = (А. - Б. + В.)
520 913	258 749	Д. Финансиране на бюджетното салдо (Е. + Ж. + З. - И.)
		I. §§ 70-01 □70-03
		§§ 70-10 □90-00
		I. §§ 71-01, 72-01 □79-01
		§§ 71-02, 72-02, 79-02 □82-00 □ § 80-80 ()
		§§ 73-20, 73-69 □73-70
		§§ 73-91 □73-92









2019

01.12.2019

01.1.2019 30.11.2019 г.

5508

0

01.01.2019

I ПРИХОДИ, ПОМОЩИ И ДАРЕНИЯ			2019 -				2019 -			
§§	под-§§	НАИМЕНОВАНИЕ	Уточнен план Общо	държавни дейности	местни дейности	дофинансиране	държавни дейности - ОТЧЕТ	местни дейности - ОТЧЕТ	дофинансиране - ОТЧЕТ	
		01:	(1)	(2)	(3)	(4)	(5)	(6)	(7)	(8)
01-00			1 000	0	1 000	0	0	446	0	446
	01-03		1 000	x	1 000	x	x	446	x	446
13-00			31 200	0	31 200	0	0	58 330	0	58 330
	13-01		15 000	x	15 000	x	x	14 302	x	14 302
	13-02		0	x		x	x	14	x	14
	13-03		12 000	x	12 000	x	x	15 600	x	15 600
	13-04		4 000	x	4 000	x	x	28 245	x	28 245
	13-08		200	x	200	x	x	169	x	169
24-00			44 000	0	44 000	0	0	89 796	0	89 796
	24-04		1 000		1 000	x		1 691	x	1 691
	24-05		12 000		12 000	x		10 372	x	10 372
	24-06		30 000		30 000	x		77 733	x	77 733
	24-08		1 000		1 000	x		0	x	0
27-00			74 170	0	74 170	0	0	69 436	0	69 436
	27-01		3 000	x	3 000	x	x	2 403	x	2 403
	27-04		9 000	x	9 000	x	x	7 421	x	7 421
	27-07		33 470	x	33 470	x	x	30 965	x	30 965
	27-10		1 200		1 200	x		0	x	0
	27-11		27 500		27 500	x		28 647	x	28 647
28-00			5 530	0	5 530	0	0	6 201	0	6 201
	28-02		0			x		4 917	x	4 917
	28-09		5 530		5 530	x		1 284	x	1 284
36-00			200	0	200	0	0	1 003	0	1 003
	36-19		200		200	x		1 003	x	1 003
37-00			-1 334	0	-1 334	0	-417	-262	0	-679
	37-02		-1 334		-1 334	x	-417	-262	x	-679
40-00			89 234	0	89 234	0	0	10 368	0	10 368
	40-29		26 000		26 000	x		1 870	x	1 870
	40-40		63 234		63 234	x		8 498	x	8 498
41-00			26 000	x	26 000	x	x	20 136	x	20 136
99-99		І ВСИЧКО ПРИХОДИ, ПОМОЩИ И ДАРЕНИЯ	270 000	0	270 000	0	-417	255 454	0	255 037
			x	x		x	x	x		x

